

Công ty Cổ phần Dược phẩm TW 25

Báo cáo tài chính giữa niên độ

Cho kỳ kế toán sáu tháng kết thúc ngày 30 tháng 6 năm 2019



Công ty Cổ phần Dược phẩm TW 25

MỤC LỤC

	<i>Trang</i>
Thông tin chung	1
Báo cáo của Ban Tổng Giám đốc	2
Báo cáo soát xét báo cáo tài chính giữa niên độ	3 - 4
Bảng cân đối kế toán giữa niên độ	5 - 6
Báo cáo kết quả hoạt động kinh doanh giữa niên độ	7
Báo cáo lưu chuyển tiền tệ giữa niên độ	8 - 9
Thuyết minh báo cáo tài chính giữa niên độ	10 - 34

Công ty Cổ phần Dược phẩm TW 25

THÔNG TIN CHUNG

CÔNG TY

Công ty Cổ phần Dược phẩm TW 25 ("Công ty") là một công ty cổ phần được thành lập trên cơ sở cổ phần hóa từ một doanh nghiệp Nhà nước - Xí nghiệp Dược phẩm Trung ương 25 theo Quyết định số 5112/QĐ9-BYT ngày 11 tháng 12 năm 2006 của Bộ trưởng Bộ Y tế. Theo đó, Công ty đã được cấp Giấy Chứng nhận Đăng ký Doanh nghiệp ("GCNĐKDN") số 0300468511 do Sở Kế hoạch và Đầu tư Thành phố Hồ Chí Minh cấp lần đầu vào ngày 19 tháng 6 năm 2007 và theo các GCNĐKDN điều chỉnh sau đó.

Cổ phiếu của Công ty được giao dịch trên thị trường chứng khoán của các công ty đại chúng chưa niêm yết ("UPCOM") với mã chứng khoán là UPH do Sở Giao dịch Chứng khoán Hà Nội cấp ngày 29 tháng 12 năm 2016.

Hoạt động chính trong kỳ hiện tại của Công ty là sản xuất dược phẩm, hóa dược, thương mại, dịch vụ và bất động sản.

Công ty có trụ sở chính đăng ký tại Số 448B, Đường Nguyễn Tất Thành, Phường 18, Quận 4, Thành phố Hồ Chí Minh, Việt Nam.

HỘI ĐỒNG QUẢN TRỊ

Các thành viên của Hội đồng Quản trị trong kỳ và vào ngày lập báo cáo này như sau:

Ông Nguyễn Chí Linh	Chủ tịch
Ông Trịnh Xuân Vương	Thành viên
Ông Trịnh Việt Tuấn	Thành viên
Ông Trần Anh Vương	Thành viên
Ông Tống Trần Hiệp	Thành viên

BAN KIỂM SOÁT

Các thành viên của Ban kiểm soát trong kỳ và vào ngày lập báo cáo này như sau:

Bà Trịnh Thị Minh	Trưởng ban
Ông Nguyễn Văn Khái	Thành viên
Ông Đặng Quốc Việt	Thành viên

BAN TỔNG GIÁM ĐỐC

Các thành viên của Ban Tổng Giám đốc trong kỳ và vào ngày lập báo cáo này như sau:

Ông Trịnh Việt Tuấn	Tổng Giám đốc	
Ông Hồ Kim Bửu	Phó Tổng Giám đốc	
Ông Ngô Tân Long	Phó Tổng Giám đốc	
Ông Đồng Văn Mạnh	Phó Tổng Giám đốc	từ nhiệm ngày 1 tháng 1 năm 2019

NGƯỜI ĐẠI DIỆN THEO PHÁP LUẬT

Người đại diện theo pháp luật của Công ty trong kỳ và vào ngày lập báo cáo này là Ông Nguyễn Chí Linh và Ông Trịnh Việt Tuấn.

KIỂM TOÁN VIÊN

Công ty Trách nhiệm Hữu hạn Ernst & Young Việt Nam là công ty kiểm toán cho Công ty.

Công ty Cổ phần Dược phẩm TW 25

BÁO CÁO CỦA BAN TỔNG GIÁM ĐỐC

Ban Tổng Giám đốc Công ty Cổ phần Dược phẩm TW 25 ("Công ty") trình bày báo cáo này và báo cáo tài chính giữa niên độ của Công ty cho kỳ kế toán sáu tháng kết thúc ngày 30 tháng 6 năm 2019.

TRÁCH NHIỆM CỦA BAN TỔNG GIÁM ĐỐC ĐỐI VỚI BÁO CÁO TÀI CHÍNH GIỮA NIÊN ĐỘ

Ban Tổng Giám đốc chịu trách nhiệm đảm bảo báo cáo tài chính giữa niên độ cho từng kỳ kế toán phản ánh trung thực và hợp lý tình hình tài chính giữa niên độ, kết quả hoạt động kinh doanh giữa niên độ và tình hình lưu chuyển tiền tệ giữa niên độ của Công ty trong kỳ. Trong quá trình lập báo cáo tài chính giữa niên độ này, Ban Tổng Giám đốc cần phải:

- ▶ lựa chọn các chính sách kế toán thích hợp và áp dụng các chính sách này một cách nhất quán;
- ▶ thực hiện các đánh giá và ước tính một cách hợp lý và thận trọng;
- ▶ nêu rõ các chuẩn mực kế toán áp dụng cho Công ty có được tuân thủ hay không và tất cả những sai lệch trọng yếu so với những chuẩn mực này đã được trình bày và giải thích trong báo cáo tài chính giữa niên độ; và
- ▶ lập báo cáo tài chính giữa niên độ trên cơ sở nguyên tắc hoạt động liên tục trừ trường hợp không thể cho rằng Công ty sẽ tiếp tục hoạt động.

Ban Tổng Giám đốc chịu trách nhiệm đảm bảo việc các sổ sách kế toán thích hợp được lưu giữ để phản ánh tình hình tài chính giữa niên độ của Công ty, với mức độ chính xác hợp lý, tại bất kỳ thời điểm nào và đảm bảo rằng các sổ sách kế toán tuân thủ với chế độ kế toán đã được áp dụng. Ban Tổng Giám đốc cũng chịu trách nhiệm về việc quản lý các tài sản của Công ty và do đó phải thực hiện các biện pháp thích hợp để ngăn chặn và phát hiện các hành vi gian lận và những vi phạm khác.

Ban Tổng Giám đốc cam kết đã tuân thủ những yêu cầu nêu trên trong việc lập báo cáo tài chính giữa niên độ kèm theo.

CÔNG BỐ CỦA BAN TỔNG GIÁM ĐỐC

Theo ý kiến của Ban Tổng Giám đốc, báo cáo tài chính giữa niên độ kèm theo đã phản ánh trung thực và hợp lý tình hình tài chính giữa niên độ của Công ty vào ngày 30 tháng 6 năm 2019, kết quả hoạt động kinh doanh giữa niên độ và tình hình lưu chuyển tiền tệ giữa niên độ cho kỳ kế toán sáu tháng kết thúc cùng ngày, phù hợp với các Chuẩn mực kế toán Việt Nam, Chế độ kế toán doanh nghiệp Việt Nam và các quy định pháp lý có liên quan đến việc lập và trình bày báo cáo tài chính giữa niên độ.

Thay mặt Ban Tổng Giám đốc:



Trịnh Việt Tuấn
Tổng Giám đốc

Ngày 13 tháng 8 năm 2019

Thành phố Hồ Chí Minh, Việt Nam

Số tham chiếu: 61519112/21258333/LR

BÁO CÁO SOÁT XÉT BÁO CÁO TÀI CHÍNH GIỮA NIÊN ĐỘ

Kính gửi: Quý Cổ đông và Hội đồng Quản trị của Công ty Cổ phần Dược phẩm TW 25

Chúng tôi đã soát xét báo cáo tài chính giữa niên độ kèm theo của Công ty Cổ phần Dược phẩm TW 25 ("Công ty"), được lập ngày 13 tháng 8 năm 2019 và được trình bày từ trang 5 đến trang 34, bao gồm bảng cân đối kế toán giữa niên độ vào ngày 30 tháng 6 năm 2019, báo cáo kết quả hoạt động kinh doanh giữa niên độ và báo cáo lưu chuyển tiền tệ giữa niên độ cho kỳ kế toán sáu tháng kết thúc cùng ngày, và các thuyết minh báo cáo tài chính giữa niên độ kèm theo.

Trách nhiệm của Ban Tổng Giám đốc

Ban Tổng Giám đốc Công ty chịu trách nhiệm lập và trình bày trung thực và hợp lý báo cáo tài chính giữa niên độ của Công ty theo các Chuẩn mực kế toán Việt Nam, Chế độ kế toán doanh nghiệp Việt Nam và các quy định pháp lý có liên quan đến việc lập và trình bày báo cáo tài chính giữa niên độ và chịu trách nhiệm về kiểm soát nội bộ mà Ban Tổng Giám đốc xác định là cần thiết để đảm bảo việc lập và trình bày báo cáo tài chính giữa niên độ không có sai sót trọng yếu do gian lận hoặc nhầm lẫn.

Trách nhiệm của Kiểm toán viên

Trách nhiệm của chúng tôi là đưa ra kết luận về báo cáo tài chính giữa niên độ dựa trên kết quả soát xét của chúng tôi. Chúng tôi đã thực hiện công việc soát xét theo Chuẩn mực Việt Nam về hợp đồng dịch vụ soát xét số 2410 - Soát xét thông tin tài chính giữa niên độ do kiểm toán viên độc lập của đơn vị thực hiện.

Công việc soát xét thông tin tài chính giữa niên độ bao gồm việc thực hiện các cuộc phỏng vấn, chủ yếu là phỏng vấn những người chịu trách nhiệm về các vấn đề tài chính kế toán, và thực hiện thủ tục phân tích và các thủ tục soát xét khác. Một cuộc soát xét về cơ bản có phạm vi hẹp hơn một cuộc kiểm toán được thực hiện theo các Chuẩn mực kiểm toán Việt Nam và do vậy không cho phép chúng tôi đạt được sự đảm bảo rằng chúng tôi sẽ nhận biết được tất cả các vấn đề trọng yếu có thể được phát hiện trong một cuộc kiểm toán. Theo đó, chúng tôi không đưa ra ý kiến kiểm toán.

Kết luận của Kiểm toán viên

Căn cứ trên kết quả soát xét của chúng tôi, chúng tôi không thấy có vấn đề gì khiến chúng tôi cho rằng báo cáo tài chính giữa niên độ kèm theo không phản ánh trung thực và hợp lý, trên các khía cạnh trọng yếu, tình hình tài chính giữa niên độ của Công ty vào ngày 30 tháng 6 năm 2019, kết quả hoạt động kinh doanh giữa niên độ và tình hình lưu chuyển tiền tệ giữa niên độ cho kỳ kế toán sáu tháng kết thúc cùng ngày, phù hợp với các Chuẩn mực kế toán Việt Nam, Chế độ kế toán doanh nghiệp Việt Nam và các quy định pháp lý có liên quan đến việc lập và trình bày báo cáo tài chính giữa niên độ.

Vấn đề khác

Báo cáo tài chính giữa niên độ của Công ty cho kỳ kế toán sáu tháng kết thúc ngày 30 tháng 6 năm 2018 đã được doanh nghiệp kiểm toán khác soát xét và đưa ra kết luận chấp nhận toàn phần về báo cáo tài chính giữa niên độ đó vào ngày 14 tháng 8 năm 2018. Ngoài ra, báo cáo tài chính của Công ty cho năm tài chính kết thúc ngày 31 tháng 12 năm 2018 đã được doanh nghiệp kiểm toán này kiểm toán và đưa ra ý kiến chấp nhận toàn phần về báo cáo tài chính đó vào ngày 26 tháng 3 năm 2019.

Công ty Trách nhiệm Hữu hạn Ernst & Young Việt Nam



Lê Vũ Trường
Phó Tổng Giám đốc
Giấy CNDKHN kiểm toán
Số: 1588-2018-004-1

Thành phố Hồ Chí Minh, Việt Nam

Ngày 13 tháng 8 năm 2019

BẢNG CÂN ĐỐI KẾ TOÁN GIỮA NIÊN ĐỘ
vào ngày 30 tháng 6 năm 2019

VND

Mã số	TÀI SẢN	Thuyết minh	Ngày 30 tháng 6 năm 2019	Ngày 31 tháng 12 năm 2018 (Đã phân loại lại – Thuyết minh số 31)
100	A. TÀI SẢN NGẮN HẠN		312.199.359.385	329.082.491.936
110	I. Tiền và các khoản tương đương tiền	4	45.847.323.996	33.931.984.956
111	1. Tiền		23.847.323.996	1.931.984.956
112	2. Các khoản tương đương tiền		22.000.000.000	32.000.000.000
120	II. Đầu tư tài chính ngắn hạn		3.000.000.000	3.000.000.000
123	1. Đầu tư nắm giữ đến ngày đáo hạn	5	3.000.000.000	3.000.000.000
130	III. Các khoản phải thu ngắn hạn		28.093.003.381	60.136.140.920
131	1. Phải thu ngắn hạn của khách hàng	6.1	41.925.762.022	74.281.414.396
132	2. Trả trước cho người bán ngắn hạn	6.2	1.943.600.177	1.180.025.897
136	3. Phải thu ngắn hạn khác	7	4.375.203.622	4.434.246.275
137	4. Dự phòng phải thu ngắn hạn khó đòi	6.1, 7	(20.151.562.440)	(19.759.545.648)
140	IV. Hàng tồn kho	9	230.934.552.761	227.131.253.591
141	1. Hàng tồn kho		231.983.094.559	228.344.886.890
149	2. Dự phòng giảm giá hàng tồn kho		(1.048.541.798)	(1.213.633.299)
150	V. Tài sản ngắn hạn khác		4.324.479.247	4.883.112.469
151	1. Chi phí trả trước ngắn hạn	13	37.162.870	221.615.412
152	2. Thuế GTGT được khấu trừ		4.287.316.377	4.661.497.057
200	B. TÀI SẢN DÀI HẠN		88.457.103.195	81.905.273.537
210	I. Phải thu dài hạn		3.744.660.200	3.744.660.200
216	1. Phải thu dài hạn khác	7	3.744.660.200	3.744.660.200
220	II. Tài sản cố định		28.596.895.490	29.251.925.744
221	1. Tài sản cố định hữu hình	10	28.596.895.490	29.237.942.424
222	Nguyên giá		103.074.834.179	101.998.995.673
223	Giá trị hao mòn lũy kế		(74.477.938.689)	(72.761.053.249)
227	2. Tài sản cố định vô hình	11	-	13.983.320
228	Nguyên giá		334.130.000	334.130.000
229	Giá trị hao mòn lũy kế		(334.130.000)	(320.146.680)
240	III. Tài sản dở dang dài hạn		10.335.121.159	28.258.206.644
242	1. Chi phí xây dựng cơ bản dở dang	12	10.335.121.159	28.258.206.644
260	IV. Tài sản dài hạn khác		45.780.426.346	20.650.480.949
261	1. Chi phí trả trước dài hạn	13	45.733.149.621	20.650.480.949
262	2. Tài sản thuế thu nhập hoãn lại	28.3	47.276.725	-
270	TỔNG CỘNG TÀI SẢN		400.656.462.580	410.987.765.473

Công ty Cổ phần Dược phẩm TW 25

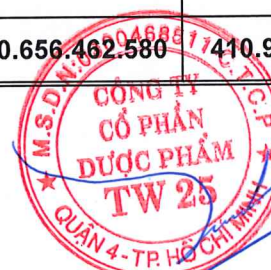
B01a-DN

BẢNG CÂN ĐỐI KẾ TOÁN GIỮA NIÊN ĐỘ (tiếp theo)
vào ngày 30 tháng 6 năm 2019

VND

Mã số	NGUỒN VỐN	Thuyết minh	Ngày 30 tháng 6 năm 2019	Ngày 31 tháng 12 năm 2018
300	C. NỢ PHẢI TRẢ		233.348.284.713	243.157.558.073
310	I. Nợ ngắn hạn		231.851.540.471	241.819.984.002
311	1. Phải trả người bán ngắn hạn	14	2.524.523.819	15.349.085.385
312	2. Người mua trả tiền trước ngắn hạn	15	209.410.717.262	209.332.838.961
313	3. Thuế và các khoản phải nộp Nhà nước	16	2.772.347.754	4.480.387.782
314	4. Phải trả người lao động	16	3.474.760.398	4.328.910.439
315	5. Chi phí phải trả ngắn hạn	17	1.024.571.918	27.591.375
319	6. Phải trả ngắn hạn khác	18	5.218.857.372	3.026.655.227
320	7. Vay ngắn hạn	19	6.649.500.000	4.763.400.000
322	8. Quỹ khen thưởng, phúc lợi	20	776.261.948	511.114.833
330	II. Nợ dài hạn		1.496.744.242	1.337.574.071
342	1. Dự phòng phải trả dài hạn		236.383.625	-
343	2. Quỹ phát triển khoa học và công nghệ		1.260.360.617	1.337.574.071
400	D. VỐN CHỦ SỞ HỮU		167.308.177.867	167.830.207.400
410	I. Vốn chủ sở hữu	21.1	167.308.177.867	167.830.207.400
411	1. Vốn cổ phần		132.946.410.000	132.946.410.000
411a	- Cổ phiếu phổ thông có quyền biểu quyết		132.946.410.000	132.946.410.000
412	2. Thặng dư vốn cổ phần		17.589.282.000	17.589.282.000
418	3. Quỹ đầu tư phát triển		12.490.339.501	8.586.354.892
421	4. Lợi nhuận sau thuế chưa phân phối		4.282.146.366	8.708.160.508
421a	- Lợi nhuận sau thuế chưa phân phối lũy kế đến cuối kỳ trước		-	550.324.516
421b	- Lợi nhuận sau thuế chưa phân phối kỳ này		4.282.146.366	8.157.835.992
440	TỔNG CỘNG NGUỒN VỐN		400.656.462.580	410.987.765.473

Tổng Trần Hiệp
Người lập kiêm Kế toán trưởng



Trịnh Việt Tuấn
Tổng Giám đốc


Ngày 13 tháng 8 năm 2019

BÁO CÁO KẾT QUẢ HOẠT ĐỘNG KINH DOANH GIỮA NIÊN ĐỘ
cho kỳ kế toán sáu tháng kết thúc ngày 30 tháng 6 năm 2019

VND

Mã số	CHỈ TIÊU	Thuyết minh	Cho kỳ kế toán sáu tháng kết thúc ngày 30 tháng 6 năm 2019	Cho kỳ kế toán sáu tháng kết thúc ngày 30 tháng 6 năm 2018
01	1. Doanh thu bán hàng và cung cấp dịch vụ	22.1	51.826.552.440	45.092.050.899
02	2. Các khoản giảm trừ doanh thu	22.1	15.760.299.595	2.398.098
10	3. Doanh thu thuần về bán hàng và cung cấp dịch vụ	22.1	36.066.252.845	45.089.652.801
11	4. Giá vốn hàng bán và dịch vụ cung cấp	23	28.982.144.014	40.964.041.098
20	5. Lợi nhuận gộp về bán hàng và cung cấp dịch vụ		7.084.108.831	4.125.611.703
21	6. Doanh thu hoạt động tài chính	22.2	706.509.412	1.655.741.683
22	7. Chi phí tài chính	24	269.375.639	143.223.664
23	Trong đó: Chi phí lãi vay		210.899.468	61.378.273
25	8. Chi phí bán hàng	25	5.314.459.341	60.264.147
26	9. Chi phí quản lý doanh nghiệp	25	6.474.561.354	7.630.156.105
30	10. Lỗ thuần từ hoạt động kinh doanh		(4.267.778.091)	(2.052.290.530)
31	11. Thu nhập khác	26	9.716.369.026	75.000.000
40	12. Lợi nhuận khác		9.716.369.026	75.000.000
50	13. Tổng lợi nhuận (lỗ) kế toán trước thuế		5.448.590.935	(1.977.290.530)
51	14. Chi phí thuế TNDN hiện hành	28.1	1.213.721.294	-
52	15. Thu nhập thuế TNDN hoãn lại	28.3	(47.276.725)	-
60	16. Lợi nhuận (lỗ) sau thuế TNDN		4.282.146.366	(1.977.290.530)
70	17. Lãi cơ bản trên cổ phiếu	21.5	322	(149)
71	18. Lãi suy giảm trên cổ phiếu	21.5	322	(149)


Tống Trần Hiệp
Người lập kiêm Kế toán trưởng


Trịnh Việt Tuấn
Tổng Giám đốc

Ngày 13 tháng 8 năm 2019

BÁO CÁO LƯU CHUYỂN TIỀN TỆ GIỮA NIÊN ĐỘ
cho kỳ kế toán sáu tháng kết thúc ngày 30 tháng 6 năm 2019

VND


Mã số	CHỈ TIÊU	Thuyết minh	Cho kỳ kế toán sáu tháng kết thúc ngày 30 tháng 6 năm 2019	Cho kỳ kế toán sáu tháng kết thúc ngày 30 tháng 6 năm 2018
	I. LƯU CHUYỂN TIỀN TỪ HOẠT ĐỘNG KINH DOANH			
01	Tổng lợi nhuận (lỗ) trước thuế		5.448.590.935	(1.977.290.530)
	<i>Điều chỉnh cho:</i>			
02	Khấu hao và hao mòn tài sản cố định		2.010.928.033	2.320.253.885
03	Các khoản dự phòng		463.308.916	1.217.967.122
04	Lỗi chênh lệch tỷ giá hối đoái do đánh giá lại các khoản mục tiền tệ có gốc ngoại tệ		91.769	45.684.304
05	Lãi từ hoạt động đầu tư		(10.367.589.478)	(1.665.838.931)
06	Chi phí lãi vay		210.899.468	61.378.273
08	(Lỗ) lợi nhuận từ hoạt động kinh doanh trước thay đổi vốn lưu động		(2.233.770.357)	2.154.123
09	Giảm các khoản phải thu		32.092.065.797	13.430.677.503
10	Tăng hàng tồn kho		(3.638.207.669)	(32.972.563.285)
11	(Giảm) tăng các khoản phải trả		(14.322.455.593)	5.807.027.155
12	(Tăng) giảm chi phí trả trước		(24.898.216.130)	984.229.426
14	Tiền lãi vay đã trả		(210.899.468)	-
15	Thuế thu nhập doanh nghiệp đã nộp	16	(2.950.751.922)	(334.639.624)
17	Tiền chi khác cho hoạt động kinh doanh		(550.636.484)	(383.427.110)
20	Lưu chuyển tiền thuần sử dụng vào hoạt động kinh doanh		(16.712.871.826)	(13.466.541.812)
	II. LƯU CHUYỂN TIỀN TỪ HOẠT ĐỘNG ĐẦU TƯ			
21	Tiền chi để mua tài sản cố định		(4.380.495.846)	(5.819.164.270)
22	Tiền thu từ thanh lý, nhượng bán tài sản cố định		30.532.630.033	15.021.000.000
27	Tiền lãi nhận được		591.388.448	1.644.838.931
30	Lưu chuyển tiền thuần từ hoạt động đầu tư		26.743.522.635	10.846.674.661
	III. LƯU CHUYỂN TIỀN TỪ HOẠT ĐỘNG TÀI CHÍNH			
33	Tiền thu từ đi vay	19	6.649.500.000	-
34	Tiền trả nợ gốc vay	19	(4.763.400.000)	-
36	Cổ tức đã trả cho chủ sở hữu		(1.320.000)	(5.333.200)
40	Lưu chuyển tiền thuần từ (sử dụng vào) hoạt động tài chính		1.884.780.000	(5.333.200)

BÁO CÁO LƯU CHUYỂN TIỀN TỆ GIỮA NIÊN ĐỘ (tiếp theo)
cho kỳ kế toán sáu tháng kết thúc ngày 30 tháng 6 năm 2019

VND

Mã số	CHỈ TIÊU	Thuyết minh	Cho kỳ kế toán sáu tháng kết thúc ngày 30 tháng 6 năm 2019	Cho kỳ kế toán sáu tháng kết thúc ngày 30 tháng 6 năm 2018
50	Lưu chuyển tiền và tương đương tiền thuần trong kỳ		11.915.430.809	(2.625.200.351)
60	Tiền và tương đương tiền đầu kỳ		33.931.984.956	76.395.420.128
61	Ảnh hưởng của thay đổi tỷ giá hối đoái quy đổi ngoại tệ		(91.769)	215.696
70	Tiền và tương đương tiền cuối kỳ	4	45.847.323.996	73.770.435.473

Tổng Trần Hiệp
Người lập kiêm Kế toán trưởng



Trịnh Việt Tuấn
Tổng Giám đốc

Ngày 13 tháng 8 năm 2019

THUYẾT MINH BÁO CÁO TÀI CHÍNH GIỮA NIÊN ĐỘ

vào ngày 30 tháng 6 năm 2019 và cho kỳ kế toán sáu tháng kết thúc cùng ngày

1. THÔNG TIN VỀ CÔNG TY

Công ty Cổ phần Dược phẩm TW 25 ("Công ty") là một công ty cổ phần được thành lập trên cơ sở cổ phần hóa từ một doanh nghiệp Nhà nước - Xí nghiệp Dược phẩm Trung ương 25 theo Quyết định số 5112/QĐ9-BYT ngày 11 tháng 12 năm 2006 của Bộ trưởng Bộ Y tế. Theo đó, Công ty đã được cấp Giấy Chứng nhận Đăng ký Doanh nghiệp ("GCNĐKDN") số 0300468511 do Sở Kế hoạch và Đầu tư Thành phố Hồ Chí Minh cấp lần đầu vào ngày 19 tháng 6 năm 2007 và theo các GCNĐKDN điều chỉnh sau đó.

Cổ phiếu của Công ty được giao dịch trên thị trường chứng khoán của các công ty đại chúng chưa niêm yết ("UPCOM") với mã chứng khoán là UPH do Sở Giao dịch Chứng khoán Hà Nội cấp ngày 29 tháng 12 năm 2016.

Hoạt động chính trong kỳ hiện tại của Công ty là sản xuất dược phẩm, hóa dược, thương mại, dịch vụ và bất động sản.

Công ty có trụ sở chính đăng ký tại Số 448B Đường Nguyễn Tất Thành, Phường 18, Quận 4, Thành phố Hồ Chí Minh, Việt Nam.

Số lượng nhân viên của Công ty vào ngày 30 tháng 6 năm 2019 là 192 người (ngày 31 tháng 12 năm 2018: 182 người).

2. CƠ SỞ TRÌNH BÀY

2.1 Chuẩn mực và chế độ kế toán áp dụng

Báo cáo tài chính giữa niên độ của Công ty được trình bày bằng đồng Việt Nam ("VND") phù hợp với Chế độ kế toán doanh nghiệp Việt Nam và Chuẩn mực kế toán Việt Nam số 27 – Báo cáo tài chính giữa niên độ và các Chuẩn mực kế toán Việt Nam khác do Bộ Tài chính ban hành theo:

- ▶ Quyết định số 149/2001/QĐ-BTC ngày 31 tháng 12 năm 2001 về việc ban hành bốn Chuẩn mực kế toán Việt Nam (Đợt 1);
- ▶ Quyết định số 165/2002/QĐ-BTC ngày 31 tháng 12 năm 2002 về việc ban hành sáu Chuẩn mực kế toán Việt Nam (Đợt 2);
- ▶ Quyết định số 234/2003/QĐ-BTC ngày 30 tháng 12 năm 2003 về việc ban hành sáu Chuẩn mực kế toán Việt Nam (Đợt 3);
- ▶ Quyết định số 12/2005/QĐ-BTC ngày 15 tháng 2 năm 2005 về việc ban hành sáu Chuẩn mực kế toán Việt Nam (Đợt 4); và
- ▶ Quyết định số 100/2005/QĐ-BTC ngày 28 tháng 12 năm 2005 về việc ban hành bốn Chuẩn mực kế toán Việt Nam (Đợt 5).

Theo đó, báo cáo tài chính giữa niên độ được trình bày kèm theo và việc sử dụng báo cáo này không dành cho các đối tượng không được cung cấp các thông tin về các thủ tục và nguyên tắc và thông lệ kế toán tại Việt Nam và hơn nữa không được chủ định trình bày tình hình tài chính, kết quả hoạt động kinh doanh và lưu chuyển tiền tệ theo các nguyên tắc và thông lệ kế toán được chấp nhận rộng rãi ở các nước và lãnh thổ khác ngoài Việt Nam.

2.2 Hình thức sổ kế toán áp dụng

Hình thức sổ kế toán áp dụng của Công ty là Nhật ký chung.

THUYẾT MINH BÁO CÁO TÀI CHÍNH GIỮA NIÊN ĐỘ (tiếp theo)
vào ngày 30 tháng 6 năm 2019 và cho kỳ kế toán sáu tháng kết thúc cùng ngày

2. CƠ SỞ TRÌNH BÀY (tiếp theo)

2.3 Kỳ kế toán năm

Kỳ kế toán năm của Công ty áp dụng cho việc lập báo cáo tài chính bắt đầu từ ngày 1 tháng 1 và kết thúc vào ngày 31 tháng 12.

2.4 Đơn vị tiền tệ trong kế toán

Báo cáo tài chính giữa niên độ được lập bằng đơn vị tiền tệ trong kế toán của Công ty là VND.

3. TÓM TẮT CÁC CHÍNH SÁCH KẾ TOÁN CHỦ YẾU

3.1 Tiền và các khoản tương đương tiền

Tiền và các khoản tương đương tiền bao gồm tiền mặt tại quỹ, tiền gửi ngân hàng và các khoản đầu tư ngắn hạn có thời hạn gốc không quá ba tháng, có tính thanh khoản cao, có khả năng chuyển đổi dễ dàng thành các lượng tiền xác định và không có nhiều rủi ro trong chuyển đổi thành tiền.

3.2 Các khoản phải thu

Các khoản phải thu được trình bày trên báo cáo tài chính giữa niên độ theo giá trị ghi sổ các khoản phải thu từ khách hàng và phải thu khác sau khi trừ các khoản dự phòng được lập cho các khoản phải thu khó đòi.

Dự phòng nợ phải thu khó đòi thể hiện phần giá trị của các khoản phải thu mà Công ty dự kiến không có khả năng thu hồi tại ngày kết thúc kỳ kế toán giữa niên độ. Tăng hoặc giảm số dư tài khoản dự phòng được hạch toán vào chi phí quản lý doanh nghiệp trên báo cáo kết quả hoạt động kinh doanh giữa niên độ.

3.3 Hàng tồn kho

Hàng tồn kho được ghi nhận theo giá thấp hơn giữa giá thành để đưa mỗi sản phẩm đến vị trí và điều kiện hiện tại và giá trị thuần có thể thực hiện được. Giá trị thuần có thể thực hiện được là giá bán ước tính của hàng tồn kho trong điều kiện kinh doanh bình thường trừ chi phí ước tính để hoàn thành và chi phí bán hàng ước tính.

Công ty áp dụng phương pháp kê khai thường xuyên để hạch toán hàng tồn kho với giá trị được xác định như sau:

Nguyên vật liệu và công cụ, - chi phí mua theo phương pháp nhập trước, xuất trước dụng cụ

Thành phẩm và chi phí sản - giá vốn nguyên vật liệu và lao động trực tiếp cộng chi xuất, kinh doanh dở dang - phí sản xuất chung có liên quan được phân bổ dựa trên mức độ hoạt động bình thường theo phương pháp nhập trước, xuất trước.

Dự phòng giảm giá hàng tồn kho

Dự phòng giảm giá hàng tồn kho được trích lập cho phần giá trị dự kiến bị tổn thất do các khoản suy giảm trong giá trị (do giảm giá, hư hỏng, kém phẩm chất, lỗi thời v.v.) có thể xảy ra đối với nguyên vật liệu, thành phẩm và hàng hóa tồn kho khác thuộc quyền sở hữu của Công ty dựa trên bằng chứng hợp lý về sự suy giảm giá trị tại ngày kết thúc kỳ kế toán giữa niên độ.

Số tăng hoặc giảm khoản dự phòng giảm giá hàng tồn kho được hạch toán vào giá vốn hàng bán trên báo cáo kết quả hoạt động kinh doanh giữa niên độ.

THUYẾT MINH BÁO CÁO TÀI CHÍNH GIỮA NIÊN ĐỘ (tiếp theo)
vào ngày 30 tháng 6 năm 2019 và cho kỳ kế toán sáu tháng kết thúc cùng ngày

3. TÓM TẮT CÁC CHÍNH SÁCH KẾ TOÁN CHỦ YẾU (tiếp theo)

3.3 Hàng tồn kho (tiếp theo)

Hàng hóa bất động sản

Bất động sản được mua hoặc được xây dựng để bán trong quá trình hoạt động bình thường của Công ty, không phải để cho thuê hoặc chờ tăng giá, được ghi nhận là hàng hóa bất động sản theo giá thấp hơn giữa giá thành để đưa mỗi sản phẩm đến vị trí và điều kiện hiện tại và giá trị thuần có thể thực hiện được.

Giá thành của hàng hóa bất động sản bao gồm:

- ▶ Chi phí tiền sử dụng đất và tiền thuê đất;
- ▶ Chi phí xây dựng trả cho nhà thầu; và
- ▶ Chi phí lãi vay, chi phí tư vấn, thiết kế, chi phí san lấp, đền bù giải phóng mặt bằng, phí tư vấn, thuế chuyển nhượng đất, chi phí quản lý xây dựng chung, và các chi phí liên quan khác.

Giá trị thuần có thể thực hiện được là giá bán ước tính của hàng hóa bất động sản trong điều kiện kinh doanh bình thường, dựa trên giá thị trường vào ngày báo cáo và chiết khấu cho giá trị thời gian của dòng tiền, nếu đáng kể, và trừ chi phí ước tính để hoàn thành và chi phí bán hàng ước tính.

Giá vốn của bất động sản đã bán được ghi nhận trên báo cáo kết quả hoạt động kinh doanh giữa niên độ dựa trên các chi phí trực tiếp tạo thành bất động sản đó và chi phí chung được phân bổ trên cơ sở diện tích tương ứng của bất động sản đó.

3.4 Tài sản cố định hữu hình

Tài sản cố định hữu hình được thể hiện theo nguyên giá trừ đi giá trị hao mòn lũy kế.

Nguyên giá tài sản cố định bao gồm giá mua và những chi phí có liên quan trực tiếp đến việc đưa tài sản vào sẵn sàng hoạt động như dự kiến.

Các chi phí mua sắm, nâng cấp và đổi mới tài sản cố định hữu hình được ghi tăng nguyên giá của tài sản và chi phí bảo trì, sửa chữa được hạch toán vào báo cáo kết quả hoạt động kinh doanh giữa niên độ khi phát sinh.

Khi tài sản cố định hữu hình được bán hay thanh lý, các khoản lãi hoặc lỗ phát sinh do thanh lý tài sản (là phần chênh lệch giữa giữa tiền thu thuần từ việc bán tài sản với giá trị còn lại của tài sản) được hạch toán vào báo cáo kết quả hoạt động kinh doanh giữa niên độ.

3.5 Tài sản cố định vô hình

Tài sản cố định vô hình được ghi nhận theo nguyên giá trừ đi giá trị hao mòn lũy kế.

Nguyên giá tài sản cố định vô hình bao gồm giá mua và những chi phí có liên quan trực tiếp đến việc đưa tài sản vào sử dụng như dự kiến.

Các chi phí nâng cấp và đổi mới tài sản cố định vô hình được ghi tăng nguyên giá của tài sản và các chi phí khác được hạch toán vào báo cáo kết quả hoạt động kinh doanh giữa niên độ khi phát sinh.

Khi tài sản cố định vô hình được bán hay thanh lý, các khoản lãi hoặc lỗ phát sinh do thanh lý tài sản (là phần chênh lệch giữa tiền thu thuần từ việc bán tài sản với giá trị còn lại của tài sản) được hạch toán vào báo cáo kết quả hoạt động kinh doanh giữa niên độ.

THUYẾT MINH BÁO CÁO TÀI CHÍNH GIỮA NIÊN ĐỘ (tiếp theo)
vào ngày 30 tháng 6 năm 2019 và cho kỳ kế toán sáu tháng kết thúc cùng ngày

3. TÓM TẮT CÁC CHÍNH SÁCH KẾ TOÁN CHỦ YẾU (tiếp theo)

3.6 Khấu hao và hao mòn

Khấu hao tài sản cố định hữu hình và hao mòn tài sản cố định vô hình được trích theo phương pháp đường thẳng trong suốt thời gian hữu dụng ước tính của các tài sản như sau:

Nhà cửa và vật kiến trúc	5 - 45 năm
Máy móc, thiết bị	5 - 10 năm
Phương tiện vận tải đường thủy	6 - 10 năm
Thiết bị văn phòng	3 - 6 năm
Phần mềm máy tính	2 - 3 năm
Khác	3 năm

3.7 Chi phí đi vay

Chi phí đi vay bao gồm lãi tiền vay và các chi phí khác phát sinh liên quan trực tiếp đến các khoản vay của doanh nghiệp.

Chi phí đi vay được hạch toán như chi phí phát sinh trong kỳ ngoại trừ các khoản được vốn hóa như theo nội dung của đoạn tiếp theo.

3.8 Chi phí trả trước

Chi phí trả trước bao gồm các chi phí trả trước ngắn hạn hay dài hạn trên bảng cân đối kế toán giữa niên độ và được phân bổ trong khoảng thời gian trả trước của chi phí hoặc thời gian các lợi ích kinh tế tương ứng được tạo ra từ các chi phí này.

Tiền thuê đất trả trước bao gồm số dư chưa phân bổ hết của khoản tiền thuê đất đã trả theo hợp đồng thuê đất ký với Công ty Cổ phần Phát triển đô thị Sài Gòn Tây Bắc vào ngày 18 tháng 12 năm 2018 trong thời hạn 36 năm. Theo Thông tư 45, khoản tiền thuê đất trả trước nói trên được ghi nhận như chi phí trả trước dài hạn và được phân bổ vào chi phí trong thời gian còn lại của hợp đồng thuê

3.9 Các khoản đầu tư

Đầu tư nắm giữ đến ngày đáo hạn

Các khoản đầu tư nắm giữ đến ngày đáo hạn được ghi nhận ban đầu theo giá gốc. Sau ghi nhận ban đầu, các khoản đầu tư này được ghi nhận theo giá trị có thể thu hồi. Các khoản suy giảm giá trị của khoản đầu tư nếu phát sinh được hạch toán vào báo cáo kết quả hoạt động kinh doanh giữa niên độ và giảm trừ trực tiếp giá trị đầu tư.

3.10 Các khoản phải trả và chi phí trích trước

Các khoản phải trả và chi phí trích trước được ghi nhận cho số tiền phải trả trong tương lai liên quan đến hàng hóa và dịch vụ đã nhận được mà không phụ thuộc vào việc Công ty đã nhận được hóa đơn của nhà cung cấp hay chưa.

3.11 Các khoản phải trả và chi phí trích trước

Trợ cấp thôi việc cho nhân viên được trích trước vào cuối mỗi kỳ báo cáo cho toàn bộ người lao động đã làm việc tại Công ty được hơn 12 tháng tính đến ngày 31 tháng 12 năm 2008 theo tỷ lệ bằng một nửa mức lương bình quân tháng cho mỗi năm làm việc tính đến ngày 31 tháng 12 năm 2008 theo Luật Lao động và các văn bản hướng dẫn có liên quan. Mức lương bình quân tháng dùng để tính trợ cấp thôi việc sẽ được điều chỉnh vào cuối mỗi niên độ báo cáo theo mức lương bình quân của sáu tháng gần nhất tính đến thời điểm lập báo cáo. Tăng hoặc giảm trong khoản trích trước này ngoại trừ phần thanh toán thực tế cho người lao động sẽ được ghi nhận vào báo cáo kết quả kinh doanh giữa niên độ.

Khoản trợ cấp thôi việc trích trước này được sử dụng để trả trợ cấp thôi việc cho người lao động khi chấm dứt hợp đồng lao động theo Điều 48 của Bộ luật Lao động.

THUYẾT MINH BÁO CÁO TÀI CHÍNH GIỮA NIÊN ĐỘ (tiếp theo)
vào ngày 30 tháng 6 năm 2019 và cho kỳ kế toán sáu tháng kết thúc cùng ngày

3. TÓM TẮT CÁC CHÍNH SÁCH KẾ TOÁN CHỦ YẾU (tiếp theo)

3.12 Lãi trên cổ phiếu

Lãi cơ bản trên cổ phiếu được tính bằng cách chia lợi nhuận hoặc lỗ sau thuế phân bổ cho cổ đông sở hữu cổ phiếu phổ thông của Công ty (sau khi đã điều chỉnh cho việc trích lập quỹ khen thưởng, phúc lợi) cho số lượng bình quân gia quyền của số cổ phiếu phổ thông đang lưu hành trong năm.

Lãi suy giảm trên cổ phiếu được tính bằng cách chia lợi nhuận hoặc lỗ sau thuế phân bổ cho cổ đông sở hữu cổ phiếu phổ thông của Công ty (sau khi đã điều chỉnh cho cổ tức của cổ phiếu ưu đãi có quyền chuyển đổi) cho số lượng bình quân gia quyền của số cổ phiếu phổ thông đang lưu hành trong năm và số lượng bình quân gia quyền của cổ phiếu phổ thông sẽ được phát hành trong trường hợp tất cả các cổ phiếu phổ thông tiềm năng có tác động suy giảm đều được chuyển thành cổ phiếu phổ thông.

3.13 Phân chia lợi nhuận

Lợi nhuận thuần sau thuế thu nhập doanh nghiệp có thể được chia cho các cổ đông sau khi được Đại hội đồng cổ đông phê duyệt và sau khi đã trích lập các quỹ dự phòng theo Điều lệ của Công ty và các quy định của pháp luật Việt Nam.

Công ty trích lập các quỹ dự phòng sau từ lợi nhuận thuần sau thuế thu nhập doanh nghiệp của Công ty theo đề nghị của Hội đồng Quản trị và được các cổ đông phê duyệt tại Đại hội đồng cổ đông thường niên.

Quỹ đầu tư phát triển

Quỹ này được trích lập nhằm phục vụ việc mở rộng hoạt động hoặc đầu tư chiều sâu của Công ty.

Quỹ khen thưởng, phúc lợi

Quỹ này được trích lập để khen thưởng, khuyến khích vật chất, đem lại lợi ích chung và nâng cao phúc lợi cho công nhân viên, và được trình bày như một khoản phải trả trên bảng cân đối kế toán giữa niên độ.

3.14 Ghi nhận doanh thu

Doanh thu được ghi nhận khi Công ty có khả năng nhận được các lợi ích kinh tế có thể xác định được một cách chắc chắn. Doanh thu được xác định theo giá trị hợp lý của các khoản đã thu hoặc sẽ thu được sau khi trừ đi các khoản chiết khấu thương mại, giảm giá hàng bán và hàng bán bị trả lại. Các điều kiện ghi nhận cụ thể sau đây cũng phải được đáp ứng khi ghi nhận doanh thu:

Doanh thu bán hàng

Doanh thu bán hàng được ghi nhận khi các rủi ro trọng yếu và các quyền sở hữu hàng hóa đã được chuyển sang người mua, thường là trùng với thời điểm chuyển giao hàng hóa.

Doanh thu cung cấp dịch vụ

Doanh thu cung cấp dịch vụ được ghi nhận khi dịch vụ đã được cung cấp và hoàn thành.

Tiền lãi

Doanh thu được ghi nhận khi tiền lãi phát sinh trên cơ sở dồn tích (có tính đến lợi tức mà tài sản đem lại) trừ khi khả năng thu hồi tiền lãi không chắc chắn.

THUYẾT MINH BÁO CÁO TÀI CHÍNH GIỮA NIÊN ĐỘ (tiếp theo)
vào ngày 30 tháng 6 năm 2019 và cho kỳ kế toán sáu tháng kết thúc cùng ngày

3. TÓM TẮT CÁC CHÍNH SÁCH KẾ TOÁN CHỦ YẾU (tiếp theo)

3.15 Thuế

Thuế thu nhập hiện hành

Tài sản thuế thu nhập và thuế thu nhập phải nộp cho kỳ hiện hành và các kỳ trước được xác định bằng số tiền dự kiến được thu hồi từ hoặc phải nộp cho cơ quan thuế, dựa trên các mức thuế suất và các luật thuế có hiệu lực đến ngày kết thúc kỳ kế toán giữa niên độ.

Thuế thu nhập hiện hành được ghi nhận vào báo cáo kết quả hoạt động kinh doanh giữa niên độ, ngoại trừ trường hợp thuế thu nhập phát sinh liên quan đến một khoản mục được ghi thẳng vào vốn chủ sở hữu, trong trường hợp này, thuế thu nhập hiện hành cũng được ghi nhận trực tiếp vào vốn chủ sở hữu.

Công ty chỉ được bù trừ các tài sản thuế thu nhập hiện hành và thuế thu nhập hiện hành phải nộp khi Công ty có quyền hợp pháp được bù trừ giữa tài sản thuế thu nhập hiện hành với thuế thu nhập hiện hành phải nộp và Công ty dự định thanh toán thuế thu nhập hiện hành phải nộp và tài sản thuế thu nhập hiện hành trên cơ sở thuần.

Thuế thu nhập hoãn lại

Thuế thu nhập hoãn lại được xác định cho các khoản chênh lệch tạm thời tại ngày kết thúc kỳ kế toán giữa cơ sở tính thuế thu nhập của các tài sản và nợ phải trả và giá trị ghi sổ của chúng cho mục đích lập báo cáo tài chính giữa niên độ.

Thuế thu nhập hoãn lại phải trả được ghi nhận cho tất cả các khoản chênh lệch tạm thời chịu thuế, ngoại trừ thuế thu nhập hoãn lại phải trả phát sinh từ ghi nhận ban đầu của một tài sản hay nợ phải trả từ một giao dịch mà giao dịch này không có ảnh hưởng đến lợi nhuận kế toán và lợi nhuận tính thuế thu nhập (hoặc lỗ tính thuế) tại thời điểm phát sinh giao dịch.

Tài sản thuế thu nhập hoãn lại cần được ghi nhận cho tất cả các chênh lệch tạm thời được khấu trừ, giá trị được khấu trừ chuyển sang các năm sau của các khoản lỗ tính thuế và các khoản ưu đãi thuế chưa sử dụng, khi chắc chắn trong tương lai sẽ có lợi nhuận tính thuế để sử dụng những chênh lệch tạm thời được khấu trừ, các khoản lỗ tính thuế và các ưu đãi thuế chưa sử dụng này, ngoại trừ tài sản thuế hoãn lại phát sinh từ ghi nhận ban đầu của một tài sản hoặc nợ phải trả từ một giao dịch mà giao dịch này không có ảnh hưởng đến lợi nhuận kế toán và lợi nhuận tính thuế thu nhập (hoặc lỗ tính thuế) tại thời điểm phát sinh giao dịch.

Giá trị ghi sổ của tài sản thuế thu nhập hoãn lại phải được xem xét lại vào ngày kết thúc kỳ kế toán giữa niên độ và phải giảm giá trị ghi sổ của tài sản thuế thu nhập hoãn lại đến mức bảo đảm chắc chắn có đủ lợi nhuận tính thuế cho phép lợi ích của một phần hoặc toàn bộ tài sản thuế thu nhập hoãn lại được sử dụng. Các tài sản thuế thu nhập hoãn lại chưa được ghi nhận trước đây được xem xét lại vào ngày kết thúc kỳ kế toán giữa niên độ và được ghi nhận khi chắc chắn có đủ lợi nhuận tính thuế trong tương lai để có thể sử dụng các tài sản thuế thu nhập hoãn lại chưa ghi nhận này.

Tài sản thuế thu nhập hoãn lại và thuế thu nhập hoãn lại phải trả được xác định theo thuế suất dự tính sẽ áp dụng cho kỳ kế toán khi tài sản được thu hồi hay nợ phải trả được thanh toán, dựa trên các mức thuế suất và luật thuế có hiệu lực vào ngày kết thúc kỳ kế toán giữa niên độ.

Thuế thu nhập hoãn lại được ghi nhận vào báo cáo kết quả hoạt động kinh doanh giữa niên độ, ngoại trừ trường hợp thuế thu nhập phát sinh liên quan đến một khoản mục được ghi thẳng vào vốn chủ sở hữu, trong trường hợp này, thuế thu nhập hoãn lại cũng được ghi nhận trực tiếp vào vốn chủ sở hữu.

THUYẾT MINH BÁO CÁO TÀI CHÍNH GIỮA NIÊN ĐỘ (tiếp theo)
 vào ngày 30 tháng 6 năm 2019 và cho kỳ kế toán sáu tháng kết thúc cùng ngày

3. TÓM TẮT CÁC CHÍNH SÁCH KẾ TOÁN CHỦ YẾU (tiếp theo)

3.15 Thuế

Thuế thu nhập hoãn lại (tiếp theo)

Công ty chỉ được bù trừ các tài sản thuế thu nhập hoãn lại và thuế thu nhập hoãn lại phải trả khi Công ty có quyền hợp pháp được bù trừ giữa tài sản thuế thu nhập hiện hành với thuế thu nhập hiện hành phải nộp và các tài sản thuế thu nhập hoãn lại và thuế thu nhập hoãn lại phải trả này liên quan tới thuế thu nhập doanh nghiệp được quản lý bởi cùng một cơ quan thuế đối với cùng một đơn vị chịu thuế; hoặc Công ty dự định thanh toán thuế thu nhập hiện hành phải nộp và tài sản thuế thu nhập hiện hành trên cơ sở thuần hoặc thu hồi tài sản đồng thời với việc thanh toán nợ phải trả trong từng kỳ tương lai khi các khoản trọng yếu của thuế thu nhập hoãn lại phải trả hoặc tài sản thuế thu nhập hoãn lại được thanh toán hoặc thu hồi.

3.16 Thông tin theo bộ phận

Một bộ phận là một hợp phần có thể xác định riêng biệt của Công ty tham gia vào việc cung cấp các sản phẩm hoặc dịch vụ liên quan (bộ phận được chia theo hoạt động kinh doanh) hoặc cung cấp sản phẩm hoặc dịch vụ trong một môi trường kinh tế cụ thể (bộ phận được chia theo khu vực địa lý). Mỗi một bộ phận này chịu rủi ro và thu được lợi ích khác biệt so với các bộ phận khác.

Hoạt động chính của Công ty là sản xuất dược phẩm, hóa dược, thương mại, dịch vụ và bất động sản. Đồng thời, hoạt động sản xuất kinh doanh của Công ty chủ yếu được thực hiện trong lãnh thổ Việt Nam. Vì vậy, rủi ro và tỷ suất sinh lời của Công ty không bị tác động chủ yếu bởi những khác biệt về sản phẩm mà Công ty sản xuất ra hoặc do Công ty hoạt động tại nhiều khu vực địa lý khác nhau. Do đó, Ban Giám đốc nhận định là Công ty chỉ có một bộ phận theo hoạt động kinh doanh và khu vực địa lý. Theo đó, thông tin theo bộ phận sẽ không trình bày.

3.17 Các bên liên quan

Các bên được coi là bên liên quan của Công ty nếu một bên có khả năng, trực tiếp hoặc gián tiếp, kiểm soát bên kia hoặc gây ảnh hưởng đáng kể tới bên kia trong việc ra các quyết định tài chính và hoạt động, hoặc khi Công ty và bên kia cùng chịu sự kiểm soát chung hoặc ảnh hưởng đáng kể chung. Các bên liên quan có thể là các công ty hoặc các cá nhân, bao gồm các thành viên gia đình thân cận của các cá nhân được coi là liên quan.

4. TIỀN VÀ CÁC KHOẢN TƯƠNG ĐƯƠNG TIỀN

	VND	
	<i>Ngày 30 tháng 6 năm 2019</i>	<i>Ngày 31 tháng 12 năm 2018</i>
Tiền mặt	1.286.481.756	6.954.446
Tiền gửi ngân hàng	22.560.842.240	1.925.030.510
Các khoản tương đương tiền (*)	<u>22.000.000.000</u>	<u>32.000.000.000</u>
TỔNG CỘNG	<u>45.847.323.996</u>	<u>33.931.984.956</u>

(*) Các khoản tương đương tiền thể hiện khoản tiền gửi ngắn hạn tại các ngân hàng thương mại, có kỳ hạn gốc không quá ba tháng và hưởng lãi suất bình quân 5,5%/năm.

THUYẾT MINH BÁO CÁO TÀI CHÍNH GIỮA NIÊN ĐỘ (tiếp theo)
vào ngày 30 tháng 6 năm 2019 và cho kỳ kế toán sáu tháng kết thúc cùng ngày

5. ĐẦU TƯ NĂM GIỮ ĐẾN NGÀY ĐÁO HẠN

Đây là khoản tiền gửi ngắn hạn tại Ngân hàng Thương mại Cổ phần Ngoại thương Việt Nam – Chi nhánh Thành phố Hồ Chí Minh có kỳ hạn gốc trên ba tháng và kỳ hạn còn lại không quá một năm và hưởng lãi suất 5,5%/năm.

6. PHẢI THU CỦA KHÁCH HÀNG VÀ TRẢ TRƯỚC CHO NGƯỜI BÁN NGẮN HẠN

6.1 Phải thu ngắn hạn của khách hàng

	VND	
	Ngày 30 tháng 6 năm 2019	Ngày 31 tháng 12 năm 2018
Phải thu từ khách hàng	28.253.267.420	20.186.817.359
- Công ty TNHH Xây dựng và Kinh doanh nhà Kim Long	12.825.176.072	12.825.176.072
- Khác	15.428.091.348	7.361.641.287
Phải thu từ bên liên quan (Thuyết minh số 29)	13.672.494.602	54.094.597.037
TỔNG CỘNG	41.925.762.022	74.281.414.396
Dự phòng phải thu ngắn hạn khó đòi	(16.777.609.363)	(16.588.123.879)
GIÁ TRỊ THUẦN	25.148.152.659	57.693.290.517

6.2 Trả trước cho người bán ngắn hạn

	VND	
	Ngày 30 tháng 6 năm 2019	Ngày 31 tháng 12 năm 2018
Công ty Cổ phần Chế tạo máy Thiên An	843.051.000	279.950.000
Wenzhou Tianfu Machinery Company Limited	267.615.000	83.844.000
Khác	832.934.177	816.231.897
TỔNG CỘNG	1.943.600.177	1.180.025.897

THUYẾT MINH BÁO CÁO TÀI CHÍNH GIỮA NIÊN ĐỘ (tiếp theo)
vào ngày 30 tháng 6 năm 2019 và cho kỳ kế toán sáu tháng kết thúc cùng ngày

7. PHẢI THU KHÁC

	VND	
	Ngày 30 tháng 6 năm 2019	Ngày 31 tháng 12 năm 2018
Ngắn hạn	4.375.203.622	4.434.246.275
Phải thu tiền thuê đất từ Công ty TNHH Xây dựng và Kinh doanh nhà Kim Long	3.601.800.798	3.601.800.798
Phải thu người lao động	501.692.338	618.306.519
Khác	271.710.486	214.138.958
Dài hạn	3.744.660.200	3.744.660.200
Phải thu Hợp đồng hợp tác kinh doanh từ Công ty TNHH Xây dựng và Kinh doanh nhà Kim Long (*)	3.636.096.600	3.636.096.600
Ký cược, ký quỹ	108.563.600	108.563.600
TỔNG CỘNG	8.119.863.822	8.178.906.475
Dự phòng phải thu khác khó đòi	(3.373.953.077)	(3.171.421.769)
GIÁ TRỊ THUẦN	4.745.910.745	5.007.484.706

(*) Khoản phải thu này thể hiện giá trị căn nhà Công ty góp vào hợp đồng hợp tác kinh doanh số 24/HĐ/XN25 ngày 24 tháng 2 năm 2005 với Công ty TNHH Xây dựng và Kinh doanh nhà Kim Long để xây dựng Cao ốc Master tọa lạc tại số 41-43 Trần Cao Vân, Phường 6, Quận 3, Thành phố Hồ Chí Minh. Tại ngày 30 tháng 6 năm 2019, Công ty đang trong quá trình hoàn tất thủ tục chuyển nhượng quyền và nghĩa vụ phát sinh từ Hợp đồng hợp tác kinh doanh này cho Công ty Cổ phần Thương mại Đầu tư Kinh doanh An Phát (Thuyết minh số 15).

8. NỢ XẤU

	VND		
	Ngày 30 tháng 6 năm 2019		
	Giá gốc	Dự phòng	Giá trị có thể thu hồi
Công ty TNHH Xây dựng và Kinh doanh nhà Kim Long	16.426.976.870	(16.199.129.149)	227.847.721
Khác	4.254.213.867	(3.952.433.291)	301.780.576
	20.681.190.737	(20.151.562.440)	529.628.297
	Ngày 31 tháng 12 năm 2018		
	Giá gốc	Dự phòng	Giá trị có thể thu hồi
Công ty TNHH Xây dựng và Kinh doanh nhà Kim Long	16.426.976.870	(15.996.597.841)	430.379.029
Khác	4.254.213.867	(3.762.947.807)	491.266.060
	20.681.190.737	(19.759.545.648)	921.645.089

THUYẾT MINH BÁO CÁO TÀI CHÍNH GIỮA NIÊN ĐỘ (tiếp theo)
vào ngày 30 tháng 6 năm 2019 và cho kỳ kế toán sáu tháng kết thúc cùng ngày

9. HÀNG TỒN KHO

	VND			
	Ngày 30 tháng 6 năm 2019		Ngày 31 tháng 12 năm 2018	
	Giá gốc	Dự phòng	Giá gốc	Dự phòng
Bất động sản để bán (*)	160.622.501.912	-	160.622.501.912	-
Thành phẩm	36.840.063.972	-	27.429.435.612	-
Nguyên vật liệu	31.364.396.618	(1.048.541.798)	36.576.379.677	(1.213.633.299)
Chi phí sản xuất, kinh doanh dở dang	3.063.427.857	-	3.687.553.656	-
Công cụ, dụng cụ	92.704.200	-	29.016.033	-
TỔNG CỘNG	231.983.094.559	(1.048.541.798)	228.344.886.890	(1.213.633.299)

(*) Đây là giá trị quyền sử dụng đất thuê tại số 120 Hai Bà Trưng, Phường Đakao, Quận 1, Thành phố Hồ Chí Minh đang trong quá trình chuyển nhượng cho Công ty Cổ phần Phát triển Hạ tầng Khu Công nghiệp Tây Ninh (Thuyết minh số 15).

Chi tiết tình hình tăng giảm dự phòng giảm giá hàng tồn kho

	VND	
	Cho kỳ kế toán sáu tháng kết thúc ngày 30 tháng 6 năm 2019	Cho kỳ kế toán sáu tháng kết thúc ngày 30 tháng 6 năm 2018
Số đầu kỳ	1.213.633.299	1.836.499.886
Trừ: Sử dụng và hoàn nhập dự phòng trong kỳ	(165.091.501)	-
Số cuối kỳ	<u>1.048.541.798</u>	<u>1.836.499.886</u>

Công ty Cổ phần Dược phẩm TW 25

B09a-DN

THUYẾT MINH BÁO CÁO TÀI CHÍNH GIỮA NIÊN ĐỘ (tiếp theo)
vào ngày 30 tháng 6 năm 2019 và cho kỳ kế toán sáu tháng kết thúc cùng ngày

10. TÀI SẢN CÓ ĐỊNH HỮU HÌNH

VND

	Nhà xưởng và vật kiến trúc	Máy móc và thiết bị	Phương tiện vận tải	Thiết bị văn phòng	Tổng cộng
Nguyên giá:					
Ngày 31 tháng 12 năm 2018	38.973.526.498	59.437.216.614	2.438.888.631	1.149.363.930	101.998.995.673
Mua mới	-	801.420.324	631.690.909	-	1.433.111.233
Thanh lý, nhượng bán	-	-	(357.272.727)	-	(357.272.727)
Ngày 30 tháng 6 năm 2019	38.973.526.498	60.238.636.938	2.713.306.813	1.149.363.930	103.074.834.179
Trong đó:					
Đã khấu hao hết	1.622.952.541	35.166.046.215	1.131.924.995	1.023.982.640	38.944.906.391
Giá trị hao mòn lũy kế:					
Ngày 31 tháng 12 năm 2018	17.351.986.647	52.236.572.129	2.106.496.763	1.065.997.710	72.761.053.249
Khấu hao trong kỳ	513.804.183	1.477.396.625	76.679.193	6.278.166	2.074.158.167
Thanh lý, nhượng bán	-	-	(357.272.727)	-	(357.272.727)
Ngày 30 tháng 6 năm 2019	17.865.790.830	53.713.968.754	1.825.903.229	1.072.275.876	74.477.938.689
Giá trị còn lại:					
Ngày 31 tháng 12 năm 2018	21.621.539.851	7.200.644.485	332.391.868	83.366.220	29.237.942.424
Ngày 30 tháng 6 năm 2019	21.107.735.668	6.524.668.184	887.403.584	77.088.054	28.596.895.490

THUYẾT MINH BÁO CÁO TÀI CHÍNH GIỮA NIÊN ĐỘ (tiếp theo)
vào ngày 30 tháng 6 năm 2019 và cho kỳ kế toán sáu tháng kết thúc cùng ngày

11. TÀI SẢN CÓ ĐỊNH VÔ HÌNH

	<i>Phần mềm máy tính</i>	<i>Khác</i>	<i>Tổng cộng</i>
Nguyên giá:			
Ngày 31 tháng 12 năm 2018 và ngày 30 tháng 6 năm 2019	<u>250.230.000</u>	<u>83.900.000</u>	<u>334.130.000</u>
<i>Trong đó:</i> <i>Đã hao mòn hết:</i>	<i>250.230.000</i>	<i>83.900.000</i>	<i>334.130.000</i>
Giá trị hao mòn lũy kế:			
Ngày 31 tháng 12 năm 2018	250.230.000	69.916.680	320.146.680
Hao mòn trong kỳ	-	13.983.320	13.983.320
Ngày 30 tháng 6 năm 2019	<u>250.230.000</u>	<u>83.900.000</u>	<u>334.130.000</u>
Giá trị còn lại:			
Ngày 31 tháng 12 năm 2018	-	13.983.320	13.983.320
Ngày 30 tháng 6 năm 2019	-	-	-

12. CHI PHÍ XÂY DỰNG CƠ BẢN DỜ DANG

	<i>Ngày 30 tháng 6 năm 2019</i>	<i>Ngày 31 tháng 12 năm 2018</i>
Dự án nhà máy tại Khu công nghiệp Tân Phú Trung, Huyện Củ Chi, Thành phố Hồ Chí Minh (i)	10.335.121.159	7.387.736.546
Dự án nhà máy tại Khu công nghiệp Tân Bình, huyện Bắc Tân Uyên, Tỉnh Bình Dương	-	20.870.470.098
TỔNG CỘNG	<u>10.335.121.159</u>	<u>28.258.206.644</u>

(i) Số cuối kỳ thể hiện các chi phí liên quan đến khảo sát địa hình, khảo sát địa chất, thẩm định, thiết kế nhằm mục đích xây dựng nhà máy tại Khu Công nghiệp Tân Phú Trung, Ấp Trạm Bơm, Xã Tân Phú Trung, Huyện Củ Chi, Thành phố Hồ Chí Minh.

THUYẾT MINH BÁO CÁO TÀI CHÍNH GIỮA NIÊN ĐỘ (tiếp theo)
vào ngày 30 tháng 6 năm 2019 và cho kỳ kế toán sáu tháng kết thúc cùng ngày

13. CHI PHÍ TRẢ TRƯỚC

	VND	
	Ngày 30 tháng 6 năm 2019	Ngày 31 tháng 12 năm 2018
Ngắn hạn	37.162.870	221.615.412
Công cụ, dụng cụ	37.162.870	221.615.412
Dài hạn	45.733.149.621	20.650.480.949
Tiền thuê cơ sở hạ tầng (*)	45.642.281.831	20.525.956.500
Công cụ, dụng cụ	90.867.790	124.524.449
TỔNG CỘNG	45.770.312.491	20.872.096.361

(*) Tiền thuê cơ sở hạ tầng thể hiện chi phí thuê cơ sở hạ tầng trả trước phát sinh từ hợp đồng thuê đất số 109/HĐTĐ/SCD-2018 ngày 12 tháng 10 năm 2018 đã ký kết với Công ty Cổ phần Phát triển Đô thị Sài Gòn Tây Bắc (SCD) để thuê lại cơ sở hạ tầng tại Lô B5-4, khu B5, đường D2, Khu công nghiệp Tân Phú Trung, Ấp Trạm Bơm, Xã Tân Phú Trung, Huyện Củ Chi, Thành phố Hồ Chí Minh với diện tích 30.866 m² cho mục đích xây dựng nhà máy. Thời hạn thuê được tính từ khi hai bên ký biên bản bàn giao mặt bằng (ngày 10 tháng 1 năm 2019) đến hết ngày 16 tháng 12 năm 2054.

14. PHẢI TRẢ NGƯỜI BÁN NGẮN HẠN

	VND	
	Ngày 30 tháng 6 năm 2019	Ngày 31 tháng 12 năm 2018
Phải trả cho người bán	2.478.323.819	15.300.226.885
- Công ty TNHH Bao bì Tấn Thành	457.405.190	-
- Công ty Cổ phần Hóa Dược Việt Nam	424.919.250	-
- Nectar Lifesciences Ltd	-	6.648.070.000
- Khs Synchemica Corp	-	2.296.606.000
- Công ty Cổ phần Tư vấn Thiết kế Xây dựng Sagen	-	1.673.645.343
- Khác	1.595.999.379	4.681.905.542
Phải trả cho các bên liên quan (Thuyết minh số 29)	46.200.000	48.858.500
TỔNG CỘNG	2.524.523.819	15.349.085.385

THUYẾT MINH BÁO CÁO TÀI CHÍNH GIỮA NIÊN ĐỘ (tiếp theo)
vào ngày 30 tháng 6 năm 2019 và cho kỳ kế toán sáu tháng kết thúc cùng ngày

15. NGƯỜI MUA TRẢ TIỀN TRƯỚC NGẮN HẠN

	VND	
	Ngày 30 tháng 6 năm 2019	Ngày 31 tháng 12 năm 2018
Công ty Cổ phần Phát triển Hạ tầng Khu công nghiệp Tây Ninh (i)	178.082.838.961	178.082.838.961
Công ty Cổ phần Môi trường Công ích Miền Nam (ii)	26.250.000.000	26.250.000.000
Công ty Cổ phần Đầu tư Thương Mại Kinh Doanh An Phát (iii)	5.000.000.000	5.000.000.000
Khác	77.878.301	-
TỔNG CỘNG	<u>209.410.717.262</u>	<u>209.332.838.961</u>

- (i) Đây là khoản tiền ứng trước từ Công ty Cổ phần Phát triển Hạ tầng Khu Công nghiệp Tây Ninh ("INDECO") theo Hợp đồng hợp tác, đầu tư và chuyển giao bất động sản số 58/TW25-INDECO ký ngày 27 tháng 8 năm 2018 giữa Công ty và INDECO để đầu tư xây dựng Cao ốc Văn Phòng trên thửa đất tại số 120 Hai Bà Trưng, Phường Đa káo, Quận 1, Thành phố Hồ Chí Minh. Ngoài ra, vào ngày 11 tháng 9 năm 2018, Công ty và INDECO cũng đã ký kết hợp đồng thiết kế, cung cấp thiết bị công nghệ và thi công xây dựng công trình (EPC) số 59/TW25-INDECO cho dự án xây dựng cao ốc văn phòng trên thửa đất tại số 120 Hai Bà Trưng. Theo đó, mọi công việc, thủ tục, chi phí liên quan đến xây dựng và hoàn thành cao ốc sẽ do INDECO thực hiện và chịu mọi chi phí. Sau khi cao ốc văn phòng này được xây dựng xong và hoàn tất các thủ tục pháp lý, Công ty sẽ chuyển nhượng khu đất và cao ốc văn phòng cho INDECO.
- (ii) Đây là tiền đặt cọc theo hợp đồng chuyển nhượng số 68/2017/HĐCN/SPEC/TW-25 ký ngày 2 tháng 11 năm 2017 giữa Công ty và Công ty Cổ phần Môi trường Công ích Miền Nam để chuyển nhượng tài sản gắn liền với đất thuê và quyền khai thác và phát triển dự án trên khu đất tọa lạc tại số 448B Nguyễn Tất Thành, Phường 18, Quận 4, Thành phố Hồ Chí Minh với tổng giá trị hợp đồng là 75.000.000.000 VND. Tại ngày 30 tháng 6 năm 2019, thủ tục chuyển nhượng này vẫn chưa được hoàn tất.
- (iii) Theo hợp đồng chuyển nhượng quyền và nghĩa vụ phát sinh từ hợp đồng và quyền thuê đất số 18/2017/HĐCN/TW25-HLV ký ngày 31 tháng 3 năm 2017 giữa Công ty và Công ty Cổ phần Hoàn Lộc Việt, hai bên thống nhất ký kết hợp đồng chuyển nhượng quyền và nghĩa vụ phát sinh từ Hợp đồng hợp tác kinh doanh số 24/HĐ/XN25 ngày 24 tháng 2 năm 2005 với Công ty TNHH Xây dựng và Kinh doanh nhà Kim Long và quyền thuê khu đất tại số 41-43 Trần Cao Vân, Phường 6, Quận 3, Thành phố Hồ Chí Minh cho Công ty Cổ phần Hoàn Lộc Việt. Giá chuyển nhượng quyền khai thác đối với khu đất phát sinh từ Hợp đồng hợp tác kinh doanh số 24/HĐ/XN25 là 5.000.000.000 VND. Ngày 21 tháng 11 năm 2018, Công ty Cổ phần Hoàn Lộc Việt đã chuyển nhượng quyền và nghĩa vụ phát sinh từ Hợp đồng hợp tác kinh doanh số 24/HĐ/XN25 cho Công ty Cổ phần Thương mại Đầu tư Kinh doanh An Phát thông qua thỏa thuận ký kết số 19/2018-BBTT và hợp đồng chuyển nhượng quyền và nghĩa vụ phát sinh từ hợp đồng và quyền thuê đất số 20/2018/HĐCN/TW25-AP. Tại ngày 30 tháng 6 năm 2019, thủ tục chuyển nhượng này vẫn chưa được hoàn tất.

THUYẾT MINH BÁO CÁO TÀI CHÍNH GIỮA NIÊN ĐỘ (tiếp theo)
vào ngày 30 tháng 6 năm 2019 và cho kỳ kế toán sáu tháng kết thúc cùng ngày

16. THUẾ VÀ CÁC KHOẢN PHẢI NỘP NHÀ NƯỚC

	VND			
	Ngày 31 tháng 12 năm 2018	Tăng trong kỳ	Giảm trong kỳ	Ngày 30 tháng 6 năm 2019
Thuế thu nhập doanh nghiệp	3.415.704.930	1.213.721.294	(2.950.751.922)	1.678.674.302
Thuế thu nhập cá nhân	91.676.527	567.505.893	(474.531.564)	184.650.856
Thuế giá trị gia tăng	543.190.843	5.868.518.543	(6.411.709.386)	-
Các thuế khác	429.815.482	1.250.895.322	(771.688.208)	909.022.596
TỔNG CỘNG	4.480.387.782	8.900.641.052	(10.608.681.080)	2.772.347.754

17. CHI PHÍ PHẢI TRẢ NGẮN HẠN

	VND	
	Ngày 30 tháng 6 năm 2019	Ngày 31 tháng 12 năm 2018
Chi phí hoa hồng	950.462.234	-
Khác	74.109.684	27.591.375
TỔNG CỘNG	1.024.571.918	27.591.375

18. PHẢI TRẢ NGẮN HẠN KHÁC

	VND	
	Ngày 30 tháng 6 năm 2019	Ngày 31 tháng 12 năm 2018
Cổ tức phải trả	4.244.666.749	257.594.449
Kinh phí công đoàn	239.907.728	191.053.076
Nhận đặt cọc mua đất	-	1.725.000.000
Khác	734.282.895	853.007.702
TỔNG CỘNG	5.218.857.372	3.026.655.227

Công ty Cổ phần Dược phẩm TW 25

B09a-DN

THUYẾT MINH BÁO CÁO TÀI CHÍNH GIỮA NIÊN ĐỘ (tiếp theo)
vào ngày 30 tháng 6 năm 2019 và cho kỳ kế toán sáu tháng kết thúc cùng ngày

19. VAY NGẮN HẠN

	Ngày 31 tháng 12 năm 2018	Vay trong kỳ	Trả trong kỳ	Ngày 30 tháng 6 năm 2019
Vay ngắn hạn từ ngân hàng	4.763.400.000	6.649.500.000	(4.763.400.000)	6.649.500.000

Chi tiết khoản vay ngắn hạn từ ngân hàng như sau:

Ngân hàng	Ngày 30 tháng 6 năm 2019	Ngày đáo hạn	Mục đích	Lãi suất %/năm	Hình thức đảm bảo
Ngân hàng Thương mại Cổ phần Ngoại Thương Việt Nam – Chi nhánh Thành phố Hồ Chí Minh	6.649.500.000	Ngày 5 tháng 7 năm 2019	Bổ sung vốn lưu động	6,7%	Tín chấp

20. QUỸ KHEN THƯỞNG, PHÚC LỢI

	Cho kỳ kế toán sáu tháng kết thúc ngày 30 tháng 6 năm 2019	Cho kỳ kế toán sáu tháng kết thúc ngày 30 tháng 6 năm 2018
Số đầu kỳ	511.114.833	467.470.876
Trích lập quỹ trong kỳ (Thuyết minh 21.1)	815.783.599	505.378.449
Sử dụng quỹ trong kỳ	(550.636.484)	(383.427.110)
Số cuối kỳ	776.261.948	589.422.215

Công ty Cổ phần Dược phẩm TW 25

B09a-DN

THUYẾT MINH BÁO CÁO TÀI CHÍNH GIỮA NIÊN ĐỘ (tiếp theo)
vào ngày 30 tháng 6 năm 2019 và cho kỳ kế toán sáu tháng kết thúc cùng ngày

21. VỐN CHỦ SỞ HỮU

21.1 *Tình hình tăng, giảm nguồn vốn chủ sở hữu*

	Vốn cổ phần	Thặng dư vốn cổ phần	Quỹ đầu tư phát triển	Lợi nhuận sau thuế chưa phân phối	Tổng cộng
					VND
Cho kỳ kế toán sáu tháng kết thúc ngày 30 tháng 6 năm 2018					
Ngày 31 tháng 12 năm 2017	132.946.410.000	17.589.282.000	8.333.665.667	5.296.784.490	164.166.142.157
Lỗ trong kỳ	-	-	-	(1.977.290.530)	(1.977.290.530)
Cổ tức công bố	-	-	-	(3.988.392.300)	(3.988.392.300)
Trích lập quỹ khen thưởng, phúc lợi	-	-	252.689.225	(505.378.449)	(505.378.449)
Phân phối quỹ	-	-	-	(252.689.225)	-
Ngày 30 tháng 6 năm 2018	132.946.410.000	17.589.282.000	8.586.354.892	(1.426.966.014)	157.695.080.878
Cho kỳ kế toán sáu tháng kết thúc ngày 30 tháng 6 năm 2019					
Ngày 31 tháng 12 năm 2018	132.946.410.000	17.589.282.000	8.586.354.892	8.708.160.508	167.830.207.400
Lợi nhuận thuần trong kỳ	-	-	-	4.282.146.366	4.282.146.366
Cổ tức công bố (*)	-	-	-	(3.988.392.300)	(3.988.392.300)
Trích lập quỹ khen thưởng, phúc lợi	-	-	-	(815.783.599)	(815.783.599)
Phân phối quỹ	-	-	3.903.984.609	(3.903.984.609)	-
Ngày 30 tháng 6 năm 2019	132.946.410.000	17.589.282.000	12.490.339.501	4.282.146.366	167.308.177.867

(*) Theo Nghị quyết của Đại hội đồng Cổ đông số 19/NQ-ĐHĐCĐ-TW25 ngày 5 tháng 4 năm 2019, cổ đông của Công ty đã thống nhất qua Tờ trình của Hội đồng Quản trị về kế hoạch chi trả cổ tức cho các cổ đông hiện hữu của Công ty tại mức 3% trên mệnh giá của cổ phiếu phổ thông. Công ty đã chốt danh sách cổ đông để chi trả cổ tức 3% này, tương đương với 3.988.392.300 VND, vào ngày 19 tháng 7 năm 2019.

THUYẾT MINH BÁO CÁO TÀI CHÍNH GIỮA NIÊN ĐỘ (tiếp theo)
vào ngày 30 tháng 6 năm 2019 và cho kỳ kế toán sáu tháng kết thúc cùng ngày

21. VỐN CHỦ SỞ HỮU (tiếp theo)

21.2 Chi tiết vốn đầu tư của chủ sở hữu

	Ngày 30 tháng 6 năm 2019 và ngày 31 tháng 12 năm 2018		
	Số lượng cổ phiếu phổ thông	Giá trị (VND)	% sở hữu
Công ty Cổ phần Dược phẩm OPC	7.730.000	77.300.000.000	58,14
Tổng Công ty Dược Việt Nam	3.780.000	37.800.000.000	28,43
Khác	1.784.641	17.846.410.000	13,43
TỔNG CỘNG	13.294.641	132.946.410.000	100,00

21.3 Cổ phiếu

	Số lượng cổ phiếu	
	Ngày 30 tháng 6 năm 2019	Ngày 31 tháng 12 năm 2018
Cổ phiếu phổ thông được phép phát hành	13.294.641	13.294.641
Cổ phiếu phổ thông đã được phát hành và góp vốn đầy đủ	13.294.641	13.294.641
Cổ phiếu phổ thông đang lưu hành	13.294.641	13.294.641

Mệnh giá cổ phiếu đang lưu hành: 10.000 VND/cổ phiếu (ngày 31 tháng 12 năm 2018: 10.000 VND/cổ phiếu).

21.4 Cổ tức

	VND	
	Cho kỳ kế toán sáu tháng kết thúc ngày 30 tháng 6 năm 2019	Cho kỳ kế toán sáu tháng kết thúc ngày 30 tháng 6 năm 2018
Cổ tức công bố trong kỳ	3.988.392.300	3.988.392.300
Cổ tức cho năm 2018: 300 VND/cổ phiếu (năm 2017: 300 VND/cổ phiếu)	3.988.392.300	3.988.392.300
Cổ tức đã trả trong kỳ	1.320.000	5.333.200

THUYẾT MINH BÁO CÁO TÀI CHÍNH GIỮA NIÊN ĐỘ (tiếp theo)
vào ngày 30 tháng 6 năm 2019 và cho kỳ kế toán sáu tháng kết thúc cùng ngày

21. VỐN CHỦ SỞ HỮU (tiếp theo)

21.5 Lãi trên cổ phiếu

Lãi cơ bản trên cổ phiếu được xác định như sau:

	Cho kỳ kế toán sáu tháng kết thúc ngày 30 tháng 6 năm 2019	Cho kỳ kế toán sáu tháng kết thúc ngày 30 tháng 6 năm 2018
Lợi nhuận thuần sau thuế phân bổ cho cổ đông sở hữu cổ phiếu phổ thông (VND)	4.282.146.366	(1.977.290.530)
Điều chỉnh giảm do trích quỹ khen thưởng, phúc lợi (*)	-	-
Lợi nhuận thuần sau thuế phân bổ cho cổ đông sở hữu cổ phiếu phổ thông để tính lãi cơ bản trên cổ phiếu (VND)	4.282.146.366	(1.977.290.530)
Số lượng cổ phiếu phổ thông lưu hành bình quân (cổ phiếu)	13.294.641	13.294.641
Lãi trên cổ phiếu		
<i>Lãi cơ bản trên cổ phiếu (VND/ cổ phiếu)</i>	322	(149)
<i>Lãi suy giảm trên cổ phiếu (VND/ cổ phiếu)</i>	322	(149)

(*) Lợi nhuận dùng để tính lãi trên cổ phiếu cho kỳ kế toán sáu tháng kết thúc ngày 30 tháng 6 năm 2019 chưa được điều chỉnh giảm cho khoản trích quỹ khen thưởng, phúc lợi từ lợi nhuận của năm 2019 do chưa có Nghị quyết Đại hội đồng cổ đông để trích lập quỹ từ nguồn lợi nhuận sau thuế cho kỳ hiện tại.

Không có các giao dịch cổ phiếu phổ thông hoặc giao dịch cổ phiếu phổ thông tiềm năng nào xảy ra từ ngày kết thúc kỳ kế toán giữa niên độ đến ngày hoàn thành báo cáo tài chính giữa niên độ này.

22. DOANH THU

22.1 Doanh thu bán hàng và cung cấp dịch vụ

	Cho kỳ kế toán sáu tháng kết thúc ngày 30 tháng 6 năm 2019	Cho kỳ kế toán sáu tháng kết thúc ngày 30 tháng 6 năm 2018
Tổng doanh thu	51.826.552.440	45.092.050.899
<i>Trong đó:</i>		
<i>Doanh thu bán thành phẩm, hàng hóa</i>	51.030.534.987	44.891.562.899
<i>Doanh thu cung cấp dịch vụ</i>	796.017.453	200.488.000
Các khoản giảm trừ doanh thu	(15.760.299.595)	(2.398.098)
Hàng bán bị trả lại	(15.760.299.595)	(2.398.098)
TỔNG CỘNG	36.066.252.845	45.089.652.801
<i>Trong đó:</i>		
<i>Doanh thu đối với các bên liên quan (Thuyết minh số 29)</i>	225.861.838	39.957.628.530
<i>Doanh thu đối với các bên khác</i>	35.840.391.007	5.132.024.271

THUYẾT MINH BÁO CÁO TÀI CHÍNH GIỮA NIÊN ĐỘ (tiếp theo)
vào ngày 30 tháng 6 năm 2019 và cho kỳ kế toán sáu tháng kết thúc cùng ngày

22. DOANH THU (tiếp theo)

22.2 Doanh thu hoạt động tài chính

VND

	<i>Cho kỳ kế toán sáu tháng kết thúc ngày 30 tháng 6 năm 2019</i>	<i>Cho kỳ kế toán sáu tháng kết thúc ngày 30 tháng 6 năm 2018</i>
Lãi tiền gửi	705.429.543	1.644.838.931
Lãi chênh lệch tỷ giá	1.079.869	10.902.752
TỔNG CỘNG	<u>706.509.412</u>	<u>1.655.741.683</u>

23. GIÁ VỐN HÀNG BÁN VÀ DỊCH VỤ CUNG CẤP

VND

	<i>Cho kỳ kế toán sáu tháng kết thúc ngày 30 tháng 6 năm 2019</i>	<i>Cho kỳ kế toán sáu tháng kết thúc ngày 30 tháng 6 năm 2018</i>
Giá vốn của thành phẩm, hàng hóa đã bán	28.654.871.287	40.827.677.462
Giá vốn của dịch vụ đã cung cấp	327.272.727	136.363.636
TỔNG CỘNG	<u>28.982.144.014</u>	<u>40.964.041.098</u>

24. CHI PHÍ TÀI CHÍNH

VND

	<i>Cho kỳ kế toán sáu tháng kết thúc ngày 30 tháng 6 năm 2019</i>	<i>Cho kỳ kế toán sáu tháng kết thúc ngày 30 tháng 6 năm 2018</i>
Chi phí lãi vay	210.899.468	61.378.273
Lỗ chênh lệch tỷ giá hối đoái	58.476.171	81.845.391
TỔNG CỘNG	<u>269.375.639</u>	<u>143.223.664</u>

THUYẾT MINH BÁO CÁO TÀI CHÍNH GIỮA NIÊN ĐỘ (tiếp theo)
vào ngày 30 tháng 6 năm 2019 và cho kỳ kế toán sáu tháng kết thúc cùng ngày

25. CHI PHÍ BÁN HÀNG VÀ CHI PHÍ QUẢN LÝ DOANH NGHIỆP

	<i>Cho kỳ kế toán sáu tháng kết thúc ngày 30 tháng 6 năm 2019</i>	<i>Cho kỳ kế toán sáu tháng kết thúc ngày 30 tháng 6 năm 2018</i>
		VND
Chi phí bán hàng	5.314.459.341	60.264.147
Chi phí hoa hồng	3.253.235.620	-
Chi phí nhân viên	1.823.889.273	-
Chi phí dịch vụ mua ngoài	224.725.358	-
Chi phí khác	12.609.090	60.264.147
Chi phí quản lý doanh nghiệp	6.474.561.354	7.630.156.105
Chi phí nhân viên	2.941.985.604	2.771.745.820
Chi phí mua ngoài	704.822.982	1.603.022.579
Chi phí khấu hao tài sản cố định	119.845.913	309.985.471
Chi phí khác	2.707.906.855	2.945.402.235
TỔNG CỘNG	<u>11.789.020.695</u>	<u>7.690.420.252</u>

26. THU NHẬP KHÁC

	<i>Cho kỳ kế toán sáu tháng kết thúc ngày 30 tháng 6 năm 2019</i>	<i>Cho kỳ kế toán sáu tháng kết thúc ngày 30 tháng 6 năm 2018</i>
		VND
Thu nhập từ thanh lý tài sản cố định	9.662.159.935	-
Khác	54.209.091	75.000.000
TỔNG CỘNG	<u>9.716.369.026</u>	<u>75.000.000</u>

27. CHI PHÍ SẢN XUẤT, KINH DOANH THEO YẾU TỐ

	<i>Cho kỳ kế toán sáu tháng kết thúc ngày 30 tháng 6 năm 2019</i>	<i>Cho kỳ kế toán sáu tháng kết thúc ngày 30 tháng 6 năm 2018</i>
		VND
Chi phí nguyên vật liệu	14.974.762.930	57.395.835.548
Chi phí nhân viên	12.003.035.641	8.960.638.579
Chi phí dịch vụ mua ngoài	11.782.438.105	9.283.572.732
Chi phí khấu hao và hao mòn	2.010.928.033	2.320.253.885
TỔNG CỘNG	<u>40.771.164.709</u>	<u>77.960.300.744</u>

THUYẾT MINH BÁO CÁO TÀI CHÍNH GIỮA NIÊN ĐỘ (tiếp theo)
vào ngày 30 tháng 6 năm 2019 và cho kỳ kế toán sáu tháng kết thúc cùng ngày

28. THUẾ THU NHẬP DOANH NGHIỆP

Thuế suất thuế thu nhập doanh nghiệp (“TNDN”) áp dụng cho Công ty là 20% thu nhập chịu thuế.

Các báo cáo thuế của Công ty sẽ chịu sự kiểm tra của cơ quan thuế. Do việc áp dụng luật và các quy định về thuế đối với các loại nghiệp vụ khác nhau có thể được giải thích theo nhiều cách khác nhau, số thuế được trình bày trên báo cáo tài chính giữa niên độ có thể sẽ bị thay đổi theo quyết định cuối cùng của cơ quan thuế.

28.1 Chi phí thuế TNDN

	<i>Cho kỳ kế toán sáu tháng kết thúc ngày 30 tháng 6 năm 2019</i>	<i>VND Cho kỳ kế toán sáu tháng kết thúc ngày 30 tháng 6 năm 2018</i>
Chi phí thuế TNDN hiện hành	1.213.721.294	-
Thu nhập thuế TNDN hoãn lại	(47.276.725)	-
TỔNG CỘNG	1.166.444.569	-

Dưới đây là đối chiếu giữa chi phí thuế TNDN và kết quả của lợi nhuận (lỗ) kế toán trước thuế nhân với thuế suất thuế TNDN:

	<i>Cho kỳ kế toán sáu tháng kết thúc ngày 30 tháng 6 năm 2019</i>	<i>VND Cho kỳ kế toán sáu tháng kết thúc ngày 30 tháng 6 năm 2018</i>
Tổng lợi nhuận (lỗ) kế toán trước thuế	5.448.590.935	(1.977.290.530)
Thuế TNDN theo thuế suất 20%	1.089.718.187	(395.458.106)
<i>Các điều chỉnh:</i>		
Chi phí không được trừ	76.726.382	97.563.448
Lỗ thuế có thể bù trừ với lợi nhuận chịu thuế trong tương lai	-	297.894.658
Chi phí thuế TNDN ước tính	1.166.444.569	-

THUYẾT MINH BÁO CÁO TÀI CHÍNH GIỮA NIÊN ĐỘ (tiếp theo)
vào ngày 30 tháng 6 năm 2019 và cho kỳ kế toán sáu tháng kết thúc cùng ngày

28. THUẾ THU NHẬP DOANH NGHIỆP (tiếp theo)

28.2 Thuế TNDN hiện hành

Thuế TNDN hiện hành phải nộp được xác định dựa trên thu nhập chịu thuế của kỳ hiện tại. Thu nhập chịu thuế khác với thu nhập được trình bày trong báo cáo kết quả hoạt động kinh doanh giữa niên độ vì thu nhập chịu thuế không bao gồm các khoản mục thu nhập chịu thuế hay chi phí được trừ cho mục đích tính thuế trong các kỳ khác và cũng không bao gồm các khoản mục không phải chịu thuế hay không được trừ cho mục đích tính thuế. Thuế TNDN hiện hành phải nộp của Công ty được tính theo thuế suất đã ban hành đến ngày kết thúc kỳ kế toán giữa niên độ.

28.3 Thuế thu nhập hoãn lại

Công ty đã ghi nhận tài sản thuế thu nhập hoãn lại với các biến động trong kỳ báo cáo và kỳ trước như sau:

	Bảng cân đối kế toán giữa niên độ		Báo cáo kết quả hoạt động kinh doanh giữa niên độ	
	Ngày 30 tháng 6 năm 2019	Ngày 31 tháng 12 năm 2018	Cho kỳ kế toán sáu tháng kết thúc ngày 30 tháng 6 năm 2019	Cho kỳ kế toán sáu tháng kết thúc ngày 30 tháng 6 năm 2018
Dự phòng trợ cấp thời việc	47.276.725	-	47.276.725	-
Tài sản thuế thu nhập hoãn lại	47.276.725	-		
Thu nhập thuế thu nhập hoãn lại tính vào kết quả kinh doanh			47.276.725	-

VND

THUYẾT MINH BÁO CÁO TÀI CHÍNH GIỮA NIÊN ĐỘ (tiếp theo)
vào ngày 30 tháng 6 năm 2019 và cho kỳ kế toán sáu tháng kết thúc cùng ngày

29. NGHIỆP VỤ VỚI CÁC BÊN LIÊN QUAN

Các giao dịch trọng yếu của Công ty với các bên liên quan trong kỳ bao gồm:

Bên liên quan	Mối quan hệ	Nội dung nghiệp vụ	VND	
			Cho kỳ kế toán sáu tháng kết thúc ngày 30 tháng 6 năm 2019	Cho kỳ kế toán sáu tháng kết thúc ngày 30 tháng 6 năm 2018
Công ty Cổ phần Dược phẩm OPC	Công ty mẹ	Doanh thu bán hàng	225.861.838	39.957.628.530
		Hàng bán trả lại	15.760.299.595	-
Công ty TNHH MTV Dược phẩm OPC Bình Dương	Công ty trong cùng Tập đoàn	Mua nguyên vật liệu	132.000.000	309.000.000

Thu nhập của các thành viên Hội đồng Quản trị, Ban Tổng Giám đốc và Ban Kiểm soát như sau:

	VND	
	Cho kỳ kế toán sáu tháng kết thúc ngày 30 tháng 6 năm 2019	Cho kỳ kế toán sáu tháng kết thúc ngày 30 tháng 6 năm 2018
Lương và thưởng	<u>1.095.076.914</u>	<u>1.265.901.464</u>

Các khoản phải thu và phải trả với các bên liên quan vào ngày kết thúc kỳ kế toán giữa niên độ được trình bày như sau:

Bên liên quan	Mối quan hệ	Nội dung nghiệp vụ	VND	
			Ngày 30 tháng 6 năm 2019	Ngày 31 tháng 12 năm 2018
Phải thu ngắn hạn của khách hàng				
Công ty Cổ phần Dược phẩm OPC	Công ty mẹ	Bán hàng	<u>13.672.494.602</u>	<u>54.094.597.037</u>
Phải trả người bán ngắn hạn				
Công ty TNHH MTV Dược phẩm OPC Bình Dương	Công ty trong cùng Tập đoàn	Mua hàng	46.200.000	46.200.000
Công ty Cổ phần Dược phẩm OPC	Công ty mẹ	Mua hàng	-	2.658.500
			<u>46.200.000</u>	<u>48.858.500</u>

THUYẾT MINH BÁO CÁO TÀI CHÍNH GIỮA NIÊN ĐỘ (tiếp theo)
vào ngày 30 tháng 6 năm 2019 và cho kỳ kế toán sáu tháng kết thúc cùng ngày

30. CAM KẾT THUÊ HOẠT ĐỘNG

Công ty hiện đang thuê đất theo hợp đồng thuê hoạt động. Vào ngày kết thúc kỳ kế toán, các khoản tiền thuê phải trả trong tương lai theo hợp đồng thuê hoạt động được trình bày như sau:

	VND	
	Ngày 30 tháng 6 năm 2019	Ngày 31 tháng 12 năm 2018
Dưới 1 năm	917.359.927	363.609.039
Từ 1 năm đến 5 năm	1.089.298.800	-
Trên 5 năm	116.006.400	-
TỔNG CỘNG	<u>2.122.665.127</u>	<u>363.609.039</u>

31. PHÂN LOẠI LẠI DỮ LIỆU TƯƠNG ƯNG

Một số dữ liệu tương ứng trên báo cáo tài chính cho năm tài chính kết thúc ngày 31 tháng 12 năm 2018 đã được phân loại lại cho phù hợp với cách trình bày của báo cáo tài chính của kỳ này. Chi tiết được trình bày như sau:

	Số liệu theo báo cáo trước đây	Ảnh hưởng của phân loại lại	Số liệu sau phân loại lại
BẢNG CÂN ĐỐI KẾ TOÁN VÀO NGÀY 31 THÁNG 12 NĂM 2018			
Hàng tồn kho	67.722.384.978	160.622.501.912	228.344.886.890
Bất động sản đầu tư	160.622.501.912	(160.622.501.912)	-

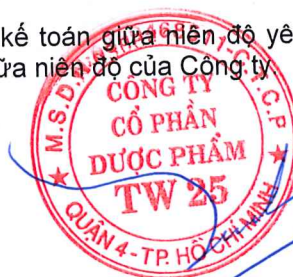
32. CÁC KHOẢN MỤC NGOÀI BẢNG CÂN ĐỐI KẾ TOÁN

	Ngày 30 tháng 6 năm 2019	Ngày 31 tháng 12 năm 2018
Ngoại tệ các loại USD	1.140,89	1.247,49

33. SỰ KIỆN SAU NGÀY KẾT THÚC KỲ KẾ TOÁN GIỮA NIÊN ĐỘ

Không có sự kiện nào phát sinh sau ngày kết thúc kỳ kế toán giữa niên độ yêu cầu phải được điều chỉnh hay trình bày trong báo cáo tài chính giữa niên độ của Công ty

Tổng Trần Hiệp
Người lập kiêm Kế toán trưởng



Trịnh Việt Tuấn
Tổng Giám đốc

Ngày 13 tháng 8 năm 2019